
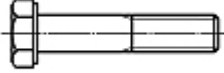





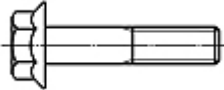





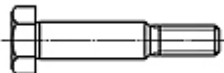

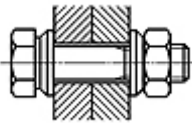

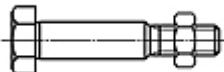




Śruby z łbem sześciokątnym

L.p	Nazwa Wymiar	Klasy własności	Szkic		Norma		
					PN	ISO	DIN
01	Śruby z łbem sześciokątnym z gwintem na części trzpienia M3 ÷ M100	5.6 5.8 8.8 10.9 12.9			82101	4014	931
02	Śruby z łbem sześciokątnym z gwintem na całej długości trzpienia M3 ÷ M52	5.6 5.8 8.8 10.9 12.9			82105	4017	933
03	Śruby z łbem sześciokątnym z gwintem drobnozwojnym M8 ÷ M48	8.8 10.9 12.9			82101 82105	8765 8676	960 961
04	Śruby z łbem sześciokątnym zmniejszonym z kołnierzem M5 ÷ M16	8.8 10.9			82247		6921
05	Śruby dociskowe z łbem sześciokątnym z czopem walcowym M6 ÷ M36	8.8			82303		561
06	Śruby dociskowe z łbem sześciokątnym z czopem stożkowym M6 ÷ M30	8.8			82304		564
07	Śruby pasowane z łbem sześciokątnym M12 ÷ M52	5.6 8.8 10.9			82331 82341 82342		610 609
08	Śruby HV do połączeń sprężanych (komplety z nakrętką i podkładką HV) M12 ÷ M42	10.9	 HV		82343 (82171) (82039)	7412 (7414) (7416)	6914 (6915) (6916)
09	Śruby pasowane HV do połączeń sprężanych M12 ÷ M30	10.9					7999

10	Śruby z łbem sześciokątnym z gwintem na części trzpienia do konstrukcji stalowych M12÷M30	5.6 8.8 5.8					7990
----	---	-------------------	--	---	--	--	------