

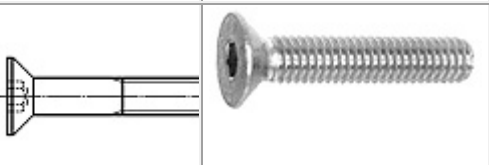




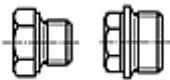























## Wyroby z gniazdem sześciokątnym

L. P	Nazwa  Wymiar	Klasy własności	Szkic	Norma		
				PN	ISO	DIN
01	Śruby z łbem walcowym z gniazdem sześciokątnym  M3 ÷ M52	8.8 10.9 12.9		82302	4762	912
02	Śruby z łbem walcowym zmniejszonym z płytkim gniazdem sześciokątnym  M4 ÷ M24	8.8 10.9				7984
03	Wkręty z łbem stożkowym z gniazdem sześciokątnym  M3 ÷ M20	8.8 10.9				7991
04	Wkręty z łbem kulistym z gniazdem sześciokątnym  M2 ÷ M12	10.9			7380	
05	Korek z gniazdem sześciokątnym z gwintem metrycznym drobnozwojnym lub z gwintem calowym  M6x1 ÷ M60x2, R1/16" ÷ R2 1/2"	5.8				906
06	Korek (wkrętka) z gniazdem sześciokątnym z gwintem metrycznym drobnozwojnym lub z gwintem calowym  M8x1 ÷ M64x2, R1/8" ÷ R3"	5.8				908
07	Korek (wkrętka) z łbem sześciokątnym z gwintem metrycznym drobnozwojnym lub z gwintem calowym					910

	M8x1 ÷ M64x2, R1/8" ÷ R3"						
08	<p>Korek (wkrećka) z łbem sześciokątnym z gwintem metrycznym drobnozwojnym</p> <p>Forma A: M8x1 ÷ M30x1,5</p> <p>Forma C: M8x1 ÷ M52x1,5</p>						7604 A 7604 C
09	<p>Wkręty dociskowe z gniazdem sześciokątnym i końcem płaskim ściętym</p> <p>M3 ÷ M24</p>	45H			82314	4026	913
10	<p>Wkręty dociskowe z gniazdem sześciokątnym i końcem płaskim ściętym z gwintem drobnozwojnym</p> <p>M3 ÷ M4, M6x0,75 ÷ M16x1,5</p>	45H			82314	4026	913
11	<p>Wkręty dociskowe z gniazdem sześciokątnym i końcem płaskim ściętym z gwintem UNC, UNF, BSW, BSF</p>	45H			~8231 4	~402 6	~913
12	<p>Wkręty dociskowe z gniazdem Torx i końcem płaskim ściętym</p> <p>M3 ÷ M6</p>	45H			~8231 4	~402 6	~913
13	<p>Wkręty dociskowe z gniazdem sześciokątnym i końcem stożkowym</p> <p>M3 ÷ M24</p>	45H			82315	4027	914

14	Wkręty dociskowe z gniazdem sześciokątnym i czopem walcowym  M3 ÷ M24	45H			82316	4028	915
15	Wkręty dociskowe z gniazdem sześciokątnym i końcem wgłębionym  M3 ÷ M24	45H			82317	4029	916
16	Wkręty dociskowe z gniazdem sześciokątnym i końcem wgłębionym z gwintem drobnozwojnym	45H			~8231 7	~402 9	~916
17	Wkręty dociskowe z gniazdem sześciokątnym i końcem wgłębionym z gwintem UNC, UNF, BSW, BSF	45H			~8231 7	~402 9	~916
18	Wkręty dociskowe z gniazdem Torx i końcem wgłębionym  M3 ÷ M6	45H			~8231 7	~402 9	~916